


# Rozvod X3 v KMŽ Hôrky


**Autor: Fero Kocian, Vydané dňa: 05.09. 2007**

---

Rozvod X3 na našom koľajisku z modulov sa trochu líši od ostatných tým, že priamo v moduloch nerobíme žiadne zabudovanie komponentov tohoto rozvodu. Celý systém sa buduje až nakoniec, keď je celé koľajisko postavené. Pozostáva z prepojovacích káblov a rozvodných krabičiek s uchytením na modul alebo nohu modulu.




Samotná krabička je vyrobená z odliatku (polyuretánu), ktorú sme si navrhli a vyrobili sami. Tu sme využili už určité skúsenosti z odlievania. Plošný spoj, ktorý sa nachádza vo vnútri, je návrhom Zdena Janečka.



Montáž rozvodu je veľmi rýchla a jednoduchá. Mali sme už možnosť tento spôsob odskúšať na dvoch akciách ( Bojnice 2007-H0 a MDD na Kysuciach -H0), kde sa osvedčil. (podobným spôsobom riešime aj telefónny rozvod)

Okrem flexibility a jednoduchosti má výhodu aj po stránke investičnej, tým že nevyžaduje do modulov žiadne trvalé

zabudovanie zásuviek, rozvodiek a ani káblov. Je použiteľný a prispôsobiteľný každému typu layoutu.



V akcii „Bojnice 2007“



V akcii „MDD na Kysuciach“ (2007)



S pripojeným fredom